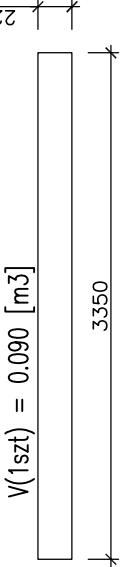
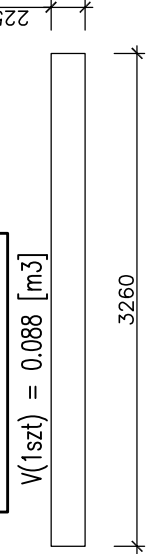


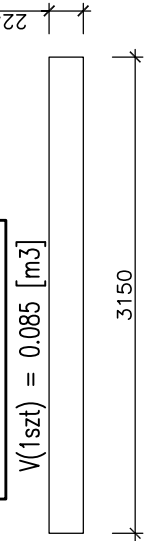
RT-1a szt.36



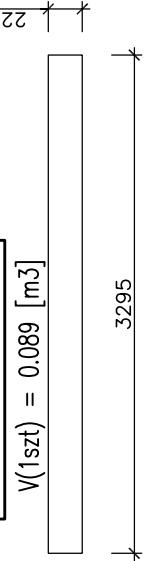
RT-1b szt.5



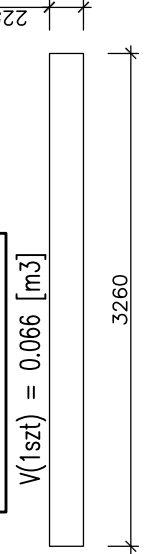
RT-1c szt.1



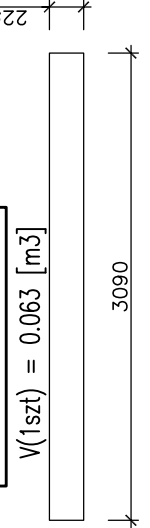
RT-1d szt.10



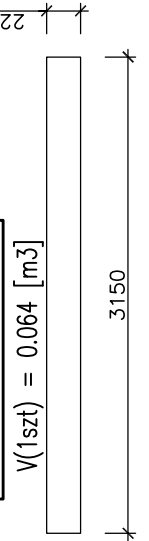
RT-2a szt.15



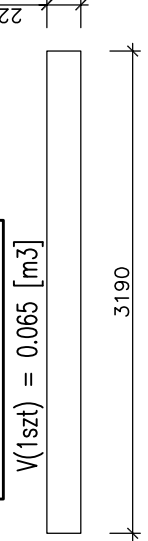
RT-2b szt.2



RT-2c szt.2



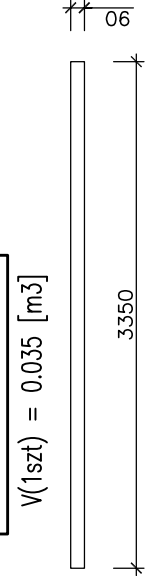
RT-2d szt.3



RT-3a szt.77



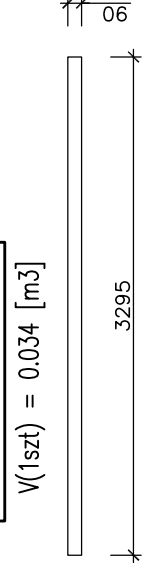
RT-3b szt.9



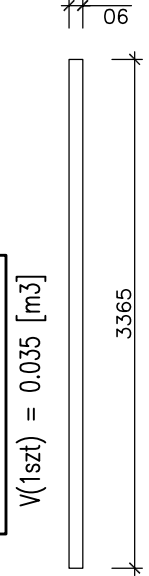
RT-3c szt.3




RT-3d szt.7



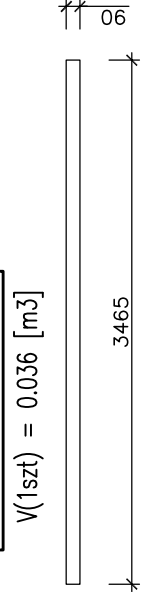
RT-3e szt.2



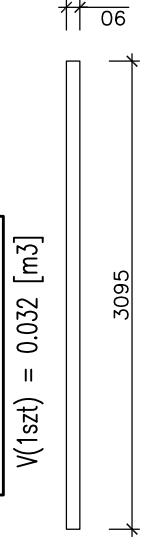
RT-3f szt.3



RT-3g szt.7



RT-3h szt.4



RT-3i szt.4





UWAGI:

- Zabezpieczenie drewna wg opisu technicznego.

Drewno klejone GL32c.

Zestawienie drewna Nr005

PROJEKT WYKONAWCZY	
CZĘŚĆ 1	
KOMPLEKSU SPORTOWO-REKREACYJNEGO W LESKU	
PŁYWALNIA WRAZ Z ZAGOSPODAROWANIEM TERENU, DROGI, PARKINGI, BOISKA I INFRASTRUKTURA TOWARZYSZĄCA	
na działkach ewidencyjnych nr: 116/3, 116/5, 116/6, 116/7, 116/8, 116/9 z obrębu Lesko-Posada Lesko; 239/9, 739/3, 1320 z obrębu Lesko	
TOM III	KONSTRUKCJA
ZESZYT I	KONSTRUKCJA BUDYNKU PŁYWALNI
Inwestor:	
 URZĄD MIASTA I GMINY LESKO ul. Parkowa 1 38-600 Lesko tel.(013) 469 80 01	
Jednostka projektowa:	
 AUTORSKA PRACOWNIA ARCHITEKTURY CAD SP. Z O.O. ul. Zamieniecka 46, 04-158 Warszawa tel. 740 11 45, 740 11 50, fax. 879 84 20, e-mail: apacad@pro.onet.pl; www.apacad.pl	
Projektanci:	
mgr inż. Zenon Leontewski 135/Sz/90 mgr inż. Jacek Derewońko <i>Derewońko</i>	
Rysunek:	
Numer rysunku: Nazwa rysunku: ELEMENTY PODKONSTRUKCJI DREWNIANEJ ELEWACJI BASENU RT-1a, ..., RT-3i	
K-096	
Skala:	1:50/20 Listopad 2008